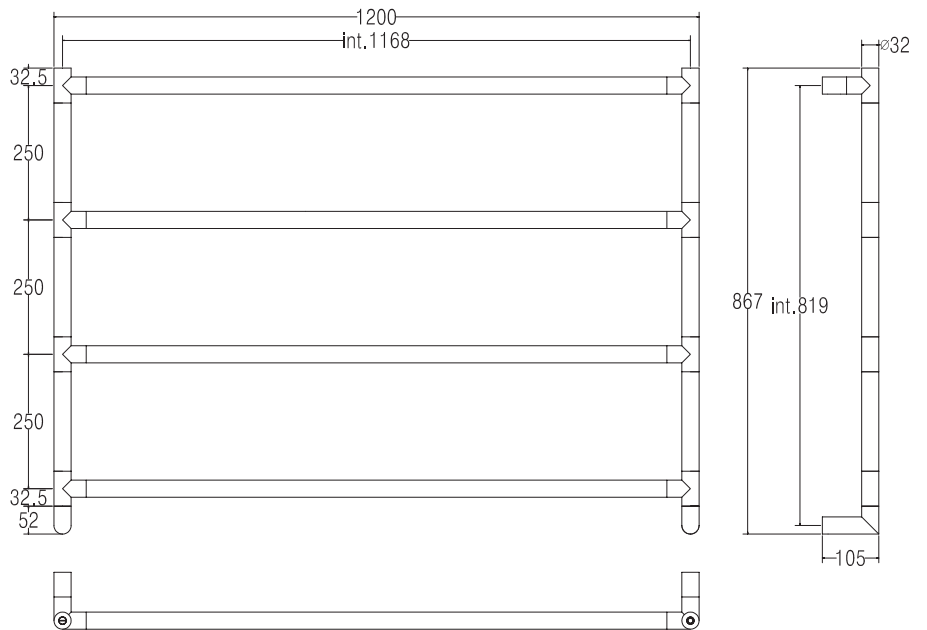

 **5-530/4**

**SERENO**

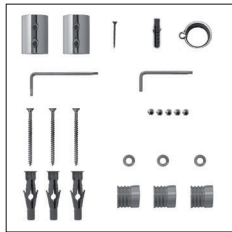
Scaldasalviette fisso componibile.  
 MISURA DEL TUBO: Ø32mm  
 MODULO AGGIUNTIVO: 250mm  
 COLLEGAMENTO ELETTRICO: scatola interruttore con tasto on/off (BOX)  
 RESISTENZA: cartuccia riscaldante  
 FILO CON PRESA SCHUKO: disponibile con foro passacavo  
 AROMATERAPIA: non disponibile

Fixed modular heated towel rail.  
 PIPE DIMENSION: Ø32mm  
 ADDITIONAL MODULE: 250mm  
 ELECTRIC CONNECTION: on/off switch box (BOX)  
 ELECTRIC ELEMENT: cartridge heater  
 WIRE AND SCHUKO PLUG: available with cable bushing  
 AROMATHERAPY: not available

Модульный стационарный полотенцесушитель.  
 ДИАМЕТР ТРУБЫ : Ø32мм  
 ДОПОЛНИТЕЛЬНЫЙ МОДУЛЬ: 250мм  
 ЭЛЕКТРИЧЕСКОЕ ПОДКЛЮЧЕНИЕ: коробка выключателя с кнопкой вкл./выкл. (BOX)  
 ЭЛЕКТРИЧЕСКИЙ НАГРЕВАТЕЛЬНЫЙ ЭЛЕМЕНТ: патронный нагреватель  
 КАБЕЛЬ С ЕВРО РОЗЕТКОЙ: в наличии с кабельным вводом  
 АРОМАТЕРАПИЯ: не предусмотрена



Ricambi disponibili a richiesta  
 Spare parts available on request  
 Запасные части под заказ



SC5530BXXX01..

Trattamento galvanico (TG)  
 Galvanic treatment (TG)  
 Гальваническое покрытие (TG)

Verniciato (V)  
 Vernished (V)  
 Покраска (V)

INT. (mm)	WATT	WATT	WEIGHT
1.168	200	300	16,4